



Manual de Docente TurnItIn

¿Cómo solicitar un usuario docente en TurnItIn?

Para solicitar un usuario docente en TurnItIn debe comunicarse al Departamento de Educación Virtual de la Universidad Rafael Landívar por cualquiera de los siguientes canales:

- Correo: virtual@url.edu.gt
- Teléfono: (502) 24262626 ext: 2120
- Visita: Edificio H Oficina H330

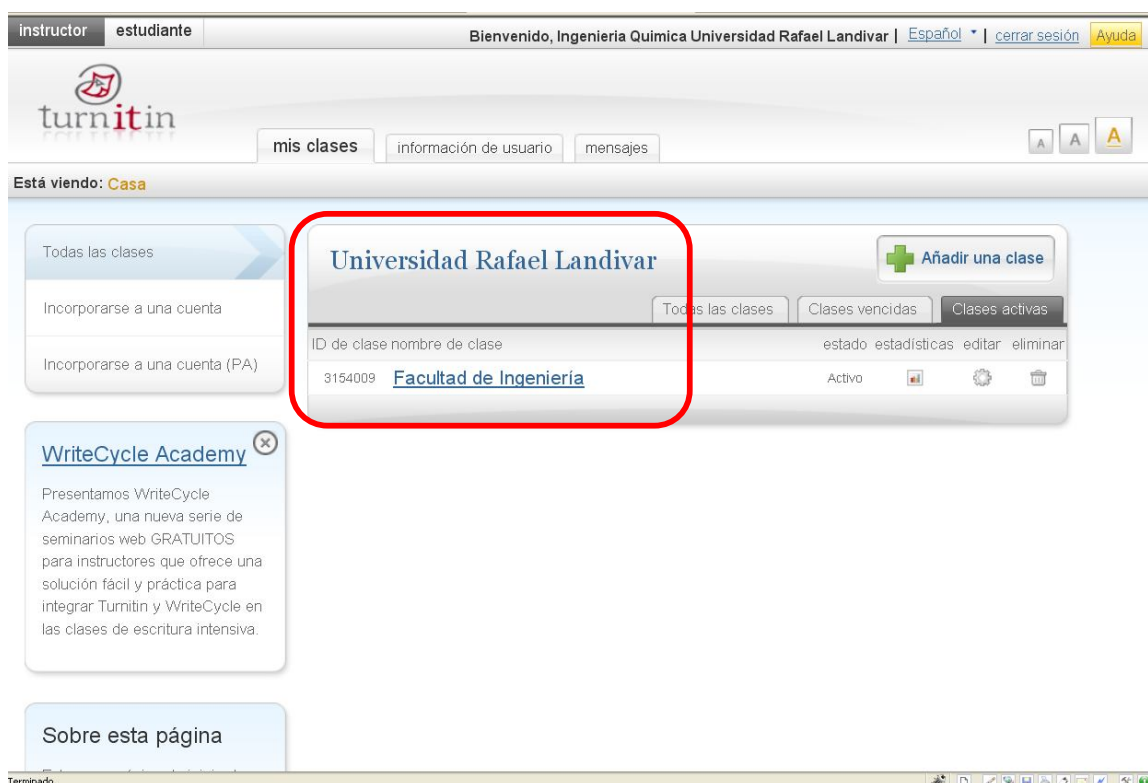
¿Cómo ingresar a TurnItIn?

Para ingresar a TurnItIn dirigirse a: <http://www.turnitin.com>, en la parte superior encontrar el espacio donde debe ingresar su usuario y contraseña, dichos datos serán proporcionados por el Departamento de Educación Virtual.

The screenshot shows the TurnItIn website interface. At the top, there is a navigation menu with links for PRODUCTS, RESULTS, INTEGRATION, SUPPORT, ABOUT US, and BLOG. Below the menu is a large blue banner with the text "Prevent plagiarism. Engage students." and a "See Plans & Pricing" button. To the right of the banner is a sample plagiarism report for a document titled "Cochlear Implants" by Patrick Anderson. The report shows a similarity score of 36% and lists several matches with their respective similarity percentages and sources. At the bottom of the page, there is a "WriteCheck" logo and a "#1" ranking badge.

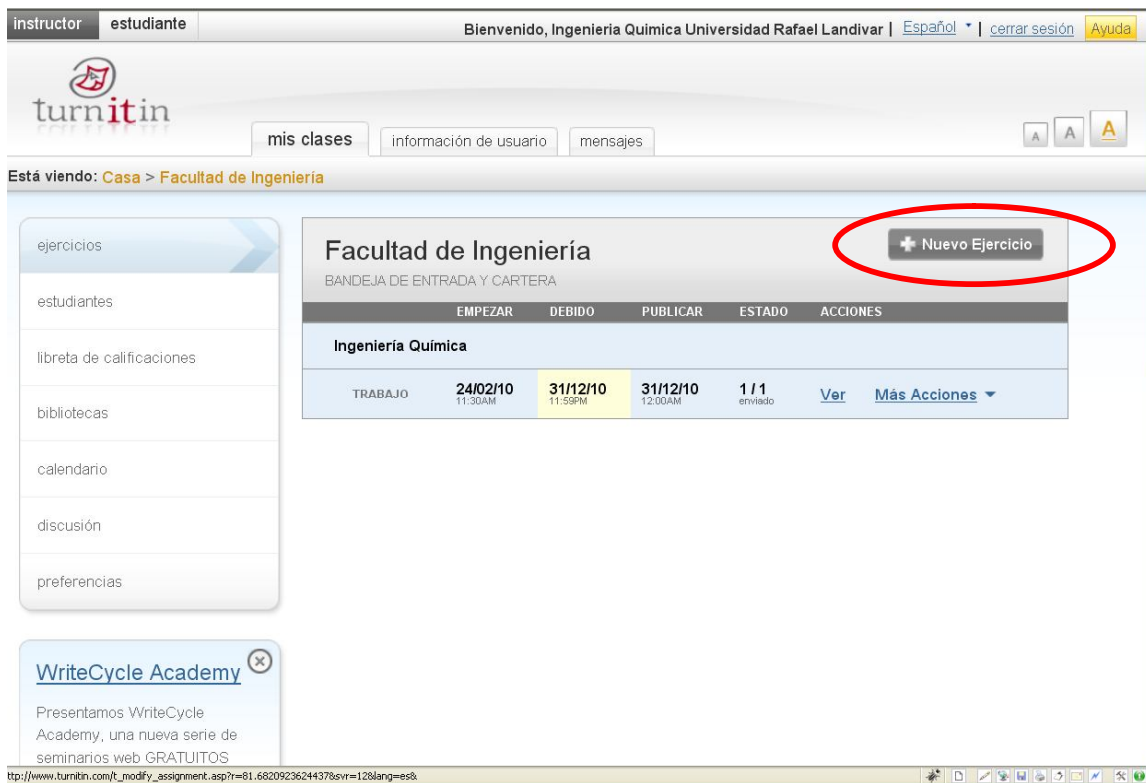
¿Cómo ingreso documentos para revisión?

Después de ingresar al sistema debe al enlace donde aparece el nombre de la facultad a la que pertenece, la cual se desplegará en el menú que lleva por nombre “Universidad Rafael Landívar”.



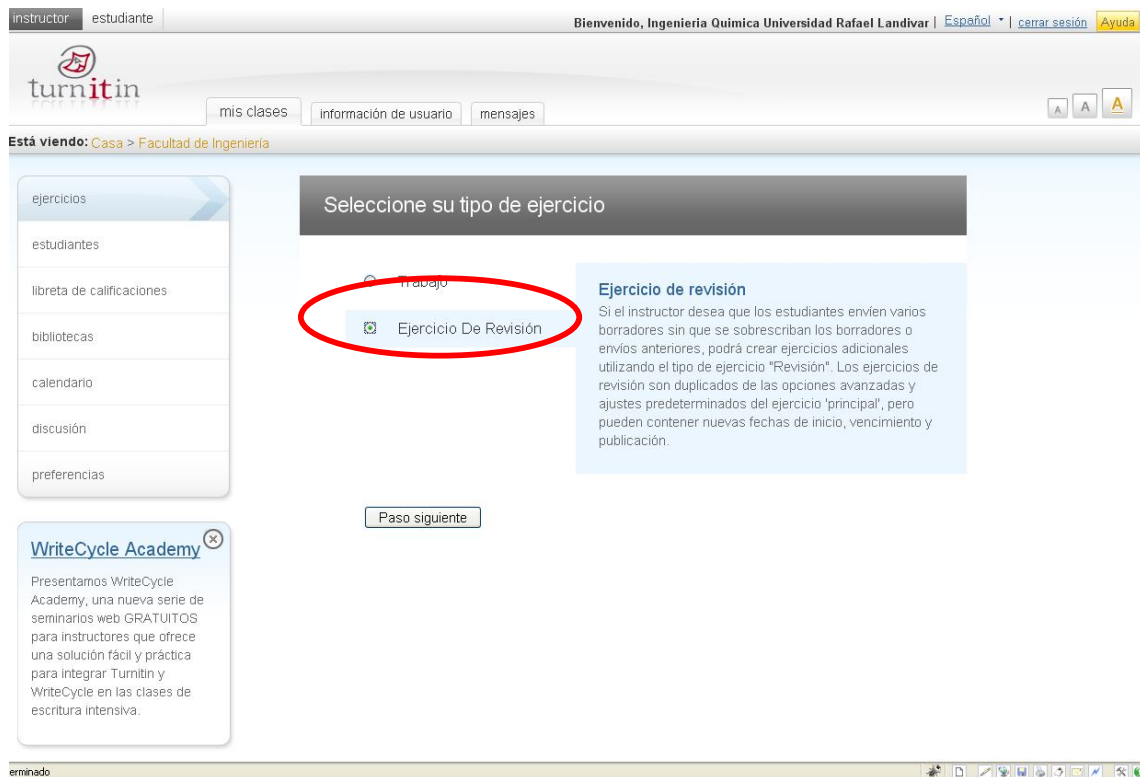
The screenshot shows the Turnitin instructor interface. At the top, there are tabs for 'instructor' and 'estudiante', and a welcome message: 'Bienvenido, Ingeniería Química Universidad Rafael Landívar'. The interface includes a 'turnitin' logo and navigation buttons for 'mis clases', 'información de usuario', and 'mensajes'. The main content area is titled 'Está viendo: Casa' and features a 'Universidad Rafael Landívar' header, which is highlighted with a red box. Below this header, there are tabs for 'Todas las clases', 'Clases vencidas', and 'Clases activas'. A table lists classes, with the first row showing '3154009 Facultad de Ingeniería' and 'Activo' status. A sidebar on the left contains a 'WriteCycle Academy' announcement and a 'Sobre esta página' section.

Al ingresar a la facultad debe la opción “Nuevo Ejercicio”.



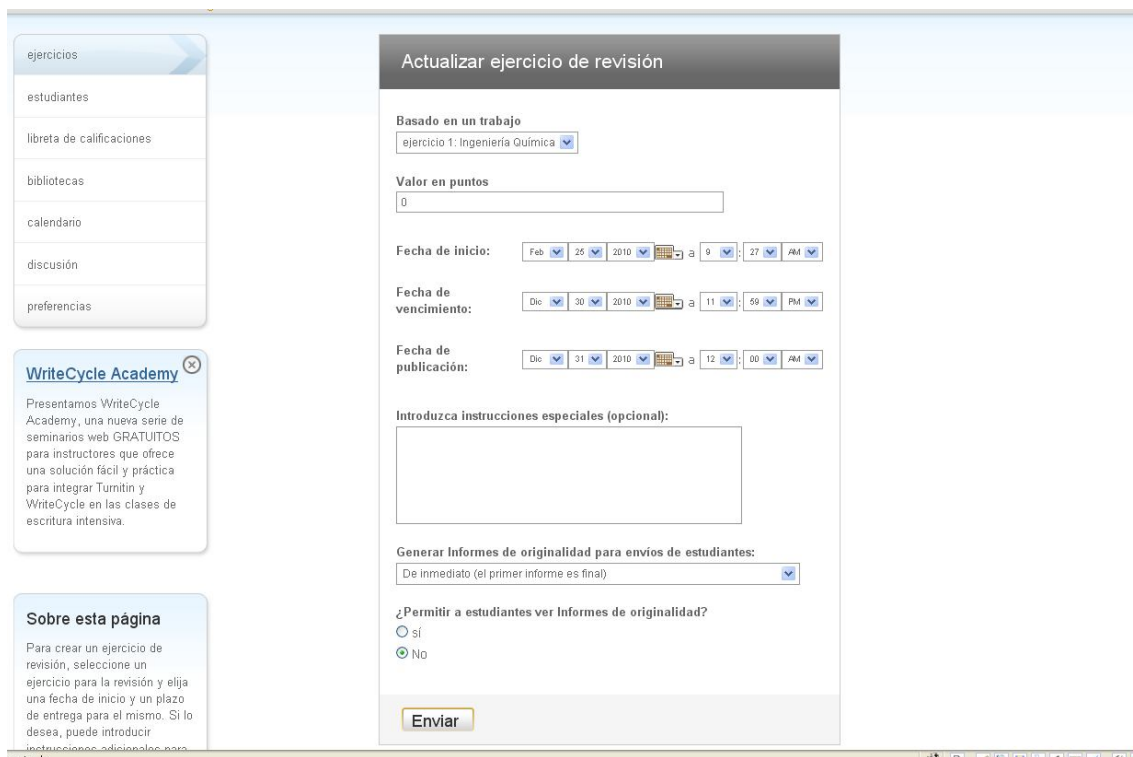
The screenshot shows the Turnitin interface for a student. At the top, there are tabs for 'instructor' and 'estudiante', and a welcome message: 'Bienvenido, Ingeniería Química Universidad Rafael Landívar'. There are links for 'Español', 'cerrar sesión', and 'Ayuda'. The Turnitin logo is on the left, and navigation buttons for 'mis clases', 'información de usuario', and 'mensajes' are on the right. Below this, it says 'Está viendo: Casa > Facultad de Ingeniería'. On the left is a sidebar with menu items: 'ejercicios', 'estudiantes', 'libreta de calificaciones', 'bibliotecas', 'calendario', 'discusión', and 'preferencias'. The main content area is titled 'Facultad de Ingeniería' and 'BANDEJA DE ENTRADA Y CARTERA'. It features a table with columns: 'EMPEZAR', 'DEBIDO', 'PUBLICAR', 'ESTADO', and 'ACCIONES'. The table has one row for 'Ingeniería Química' with a 'TRABAJO' entry. The 'DEBIDO' column shows a date '31/12/10' at '11:59PM'. The 'ESTADO' column shows '1/1 enviado'. The 'ACCIONES' column has 'Ver' and 'Más Acciones' links. A red circle highlights the '+ Nuevo Ejercicio' button in the top right corner of the main content area. At the bottom, there is a 'WriteCycle Academy' notification and a URL: 'http://www.turnitin.com/t_modify_assignment.asp?r=81.6820923624437&svr=1.2&lang=es&'. A Windows taskbar is visible at the very bottom.

Seleccionar el tipo de ejercicio "Ejercicio de Revisión", presionar el botón "siguiente".



The screenshot shows the Turnitin instructor interface. At the top, there are tabs for 'instructor' and 'estudiante', and a welcome message: 'Bienvenido, Ingeniería Química Universidad Rafael Landívar'. Below this is the Turnitin logo and navigation links for 'mis clases', 'información de usuario', and 'mensajes'. The main content area is titled 'Seleccione su tipo de ejercicio' and lists two options: 'Trabajo' and 'Ejercicio De Revisión'. The 'Ejercicio De Revisión' option is highlighted with a red circle. To the right of this option is a detailed description of the 'Ejercicio de revisión' type. Below the options is a 'Paso siguiente' button. On the left side, there is a sidebar menu with options like 'ejercicios', 'estudiantes', 'libreta de calificaciones', etc. At the bottom left, there is a 'WriteCycle Academy' notification box. The browser's address bar shows 'terminado'.

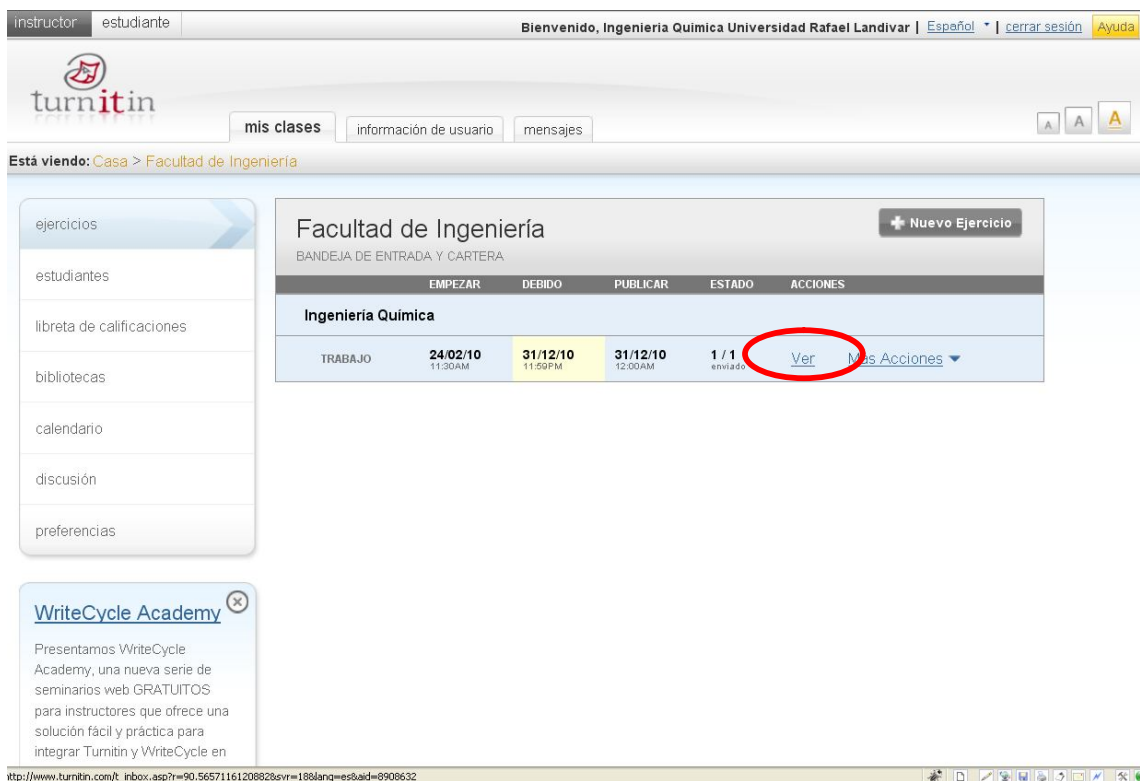
Ingresar el nombre del “ejercicio” y las fechas en las cuales ingresará los documentos, se recomienda que la fecha inicial sea (01/01/2010) y que fecha final y de publicación sean (30/12/2010) para continuar presionar botón “enviar”.



The screenshot shows a web interface for updating a review exercise. On the left is a navigation menu with options: ejercicios, estudiantes, libreta de calificaciones, bibliotecas, calendario, discusión, and preferencias. Below the menu are two informational boxes: 'WriteCycle Academy' and 'Sobre esta página'. The main form, titled 'Actualizar ejercicio de revisión', contains the following fields and options:

- Basado en un trabajo:** A dropdown menu showing 'ejercicio 1: Ingeniería Química'.
- Valor en puntos:** A text input field containing '0'.
- Fecha de inicio:** A date and time picker set to Feb 25, 2010 at 9:27 AM.
- Fecha de vencimiento:** A date and time picker set to Dic 30, 2010 at 11:59 PM.
- Fecha de publicación:** A date and time picker set to Dic 31, 2010 at 12:00 AM.
- Introduzca instrucciones especiales (opcional):** A large empty text area.
- Generar Informes de originalidad para envíos de estudiantes:** A dropdown menu set to 'De inmediato (el primer informe es final)'.
- ¿Permitir a estudiantes ver Informes de originalidad?:** Radio buttons for 'sí' and 'No', with 'No' selected.
- Enviar:** A button at the bottom of the form.

De regreso en el menú principal aparecerá en nuevo ejercicio creado, seleccionar la opción "Ver" lo cual direcciona al detalle de la tarea que tiene por nombre "Bandeja de entrada".



The screenshot shows the Turnitin interface for a user named 'Ingeniería Química Universidad Rafael Landívar'. The main content area displays a table titled 'Facultad de Ingeniería' and 'BANDEJA DE ENTRADA Y CARTERA'. The table has columns for 'EMPEZAR', 'DEBIDO', 'PUBLICAR', 'ESTADO', and 'ACCIONES'. A row for 'Ingeniería Química' shows a 'TRABAJO' with a due date of '31/12/10 11:59PM' and a status of '1 / 1 ENVIADO'. The 'ACCIONES' column for this row contains a 'Ver' link, which is circled in red, and a 'Más Acciones' dropdown menu.

	EMPEZAR	DEBIDO	PUBLICAR	ESTADO	ACCIONES
Ingeniería Química					
TRABAJO	24/02/10 11:30AM	31/12/10 11:59PM	31/12/10 12:00AM	1 / 1 ENVIADO	Ver Más Acciones



Presionar la opción "Enviar trabajo" localizada en el menú "Bandeja de entrada".

The screenshot shows the Turnitin interface for an instructor. At the top, there are tabs for 'instructor' and 'estudiante', and a welcome message: 'Bienvenido, Ingeniería Química Universidad Rafael Landívar'. Below this, there are navigation links for 'Español', 'cerrar sesión', and 'Ayuda'. The Turnitin logo is on the left, and there are buttons for 'mis clases', 'información de usuario', and 'mensajes'. The main content area is titled 'Ingeniería Química' and 'Bandeja de entrada'. There are tabs for 'todos los trabajos', 'trabajos calificados', 'trabajos vistos', and 'nuevos trabajos'. A table lists a submission by 'Universidad Rafael L...' with the title 'Boris Ruiz - Proyecto IA III', a score of 69%, and a date of 25/02/10. The 'Enviar trabajo' button is highlighted with a red circle.

Autor	título	informe	ver	grademark	archivo	ID del trabajo	fecha
<input type="checkbox"/>	Universidad Rafael L...	Boris Ruiz - Proyecto IA III	69%			125651265	25/02/10



Las opciones que se DEBEN seleccionar son las siguientes:

- Seleccionar un método de envío de paper: "Carga de un solo archivo"
- Autor: DEBE SELECCIONAR UNIVERSIDAD RAFAEL LANDIVAR AL ESTUDIANTE DE FACULTAD, NO DEBE **POR NINGUNA RAZÓN SELECCIONAR LA OPCIÓN "ESTUDIANTE NO INSCRITO"**.
- Título de envío: Debe ser el nombre del estudiante seguido por el nombre de la asignatura

Enviar trabajo: Mediante carga de archivos (Paso 1 de 2)

Seleccionar un método de envío de paper:
Carga de un solo archivo

Autor
Universidad Rafael Landivar, Estudiante Ingenieria...
Estudiante no inscrito
Universidad Rafael Landivar, Estudiante Ingenieria...
Estudiante Ingenieria Quimica

Apellidos •
Universidad Rafael Landivar

Título de envío •
[Empty field]

Requisitos para la carga de un solo archivo:

- El archivo debe ocupar menos de 20 MB.
- Tipos de archivo permitidos: MS Word, WordPerfect, PostScript, PDF, HTML.

terminado

Autor: Universidad Rafael Landívar
Archivo: **Manual de Docente TurnItIn.doc**

Fecha: 25/02/2010

- Pág. 8/12 -

Cualquier duda o inconveniente comunicarse a virtual@url.edu.gt o al (502) 2426-2626 Extensión 2120



Abajo aparecerá la opción “Examinar” la cual despliega un diálogo para cargar archivos, las características que debe tener el archivo están claramente identificadas en el cuadro amarillo que aparece antes de dicha opción.

Para completar el envío seleccione el archivo deseado y presione el botón “Cargar”.

Autor
Universidad Rafael Landivar, Estudiante In...

Nombre *
Estudiante Ingenieria Quimica

Apellidos *
Universidad Rafael Landivar

Título de envío *

Requisitos para la carga de un solo archivo:

- El archivo debe ocupar menos de 20 MB.
- Tipos de archivo permitidos: MS Word, WordPerfect, PostScript, PDF, HTML, RTF y texto sin formato.

Si su archivo supera 20 MB, [Leer sugerencias](#) Para satisfacer los requisitos

Busque el archivo que va a cargar *

Debe repetir toda la operación por tarea que desee ingresar.



¿Cómo consulto el reporte de originalidad?

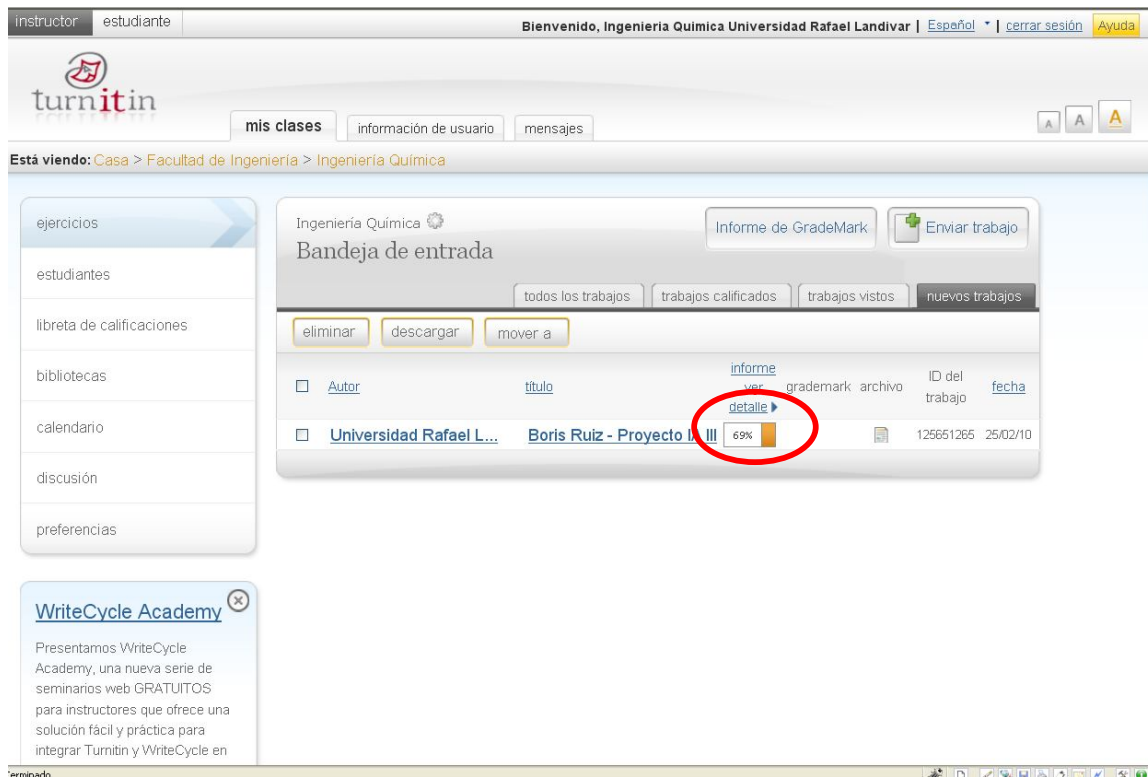
En la sección de la facultad presione la opción "Ver".

The screenshot shows the Turnitin interface for a user. At the top, there is a navigation bar with 'instructor' and 'estudiante' tabs, and a welcome message: 'Bienvenido, Ingeniería Química Universidad Rafael Landívar'. Below this is the Turnitin logo and a sidebar with navigation options like 'mis clases', 'información de usuario', and 'mensajes'. The main content area is titled 'Facultad de Ingeniería' and contains a table of assignments. The table has columns for 'EMPEZAR', 'DEBIDO', 'PUBLICAR', 'ESTADO', and 'ACCIONES'. The 'ACCIONES' column for the first assignment, 'Ingeniería Química', has a 'Ver' link circled in red. Below the table, there is a 'WriteCycle Academy' advertisement.

	EMPEZAR	DEBIDO	PUBLICAR	ESTADO	ACCIONES
Ingeniería Química					
TRABAJO	24/02/10 11:30AM	31/12/10 11:59PM	31/12/10 12:00AM	1 / 1 enviados	Ver Más Acciones

http://www.turnitin.com/t_inbox.asp?r=90.5657116120882&svr=188&lang=es&aid=8908632

En la sección "Bandeja de entrada" seleccionar el porcentaje que se muestra en la columna "informe".




The screenshot shows the Turnitin interface for an instructor. The main content area is titled "Bandeja de entrada" (Inbox) under the "Ingeniería Química" course. It displays a list of submissions with columns for "Autor", "título", "informe", "ver", "grademark", "archivo", "ID del trabajo", and "fecha". A red circle highlights the "informe" column for a submission by "Boris Ruiz - Proyecto" which has a score of 69%.

Autor	título	informe	ver	grademark	archivo	ID del trabajo	fecha
Universidad Rafael L...	Boris Ruiz - Proyecto	69%				125651265	25/02/10



El reporte de originalidad muestra que porciones del documento fueron encontradas en otras fuentes y cuales son dichas fuentes.

preferencias Ayuda



Procesado el: 25/02/10 09:31
ID: 125662660
Recuento de palabras: 1572
Enviado: 1

Prueba
Por Estudiante Ingeniería Química
Universidad Rafael Landívar

Similitud según fuente	
Índice de similitud	6%
Fuentes de Internet:	6%
Publicaciones:	2%
Trabajos de estudiante:	0%

[¿Qué es esto?](#)

(excluir citas) (excluir bibliografía) Excluir coincidencias menores

Modo: Mostrar coincidencias más elevadas juntas

¿Cómo solicitar una e-Revista? Manual de Usuario Editor de e-Revista 1. Para obtener una revista y un usuario por favor comuníquese al Departamento de Educación Virtual en cualquiera de las dos vías: a. Correo: virtual@url.edu.gt b. Teléfono: (502) 24262626 ext. 2120 ¿Quiénes publican e-Revistas? Actualmente contamos con revistas para facultades, departamentos e institutos. Adicionalmente se encuentran 6 revistas en proceso de realizar su primera publicación.

Facultad de Humanidades Facultad de Ciencias Jurídicas y Sociales 6
Departamento de

Educación Virtual Instituto de investigación Autor: Universidad Rafael Landívar Fecha: 18/02/2010 Archivo: Manual de usuario editor de e-Revistas.doc - Pág. 1/43 - Cualquier duda o inconveniente comunicarse a virtual@url.edu.gt o al (502) 2426-2626 Extensión 2120 Ingresar al portal de e-Revistas Para ingresar al portal de e-Revistas dirigirse a: <http://www.url.edu.gt> en la sección de "Educación Virtual", en la pestaña de inicio, el cual re direccionará al sitio del Departamento de Educación Virtual. Autor: Universidad Rafael Landívar Fecha: 18/02/2010 Archivo: Manual de usuario editor de e-Revistas.doc - Pág. 2/43 - Cualquier duda o inconveniente comunicarse a virtual@url.edu.gt o al (502) 2426-2626 Extensión 2120 Dentro del sitio del Departamento de Educación Virtual dirigirse a la pestaña de e-Revistas

que se encuentra en la sección derecha del 7

sitio. Autor: Universidad Rafael Landívar Fecha: 18/02/2010 Archivo: Manual de usuario editor de e-Revistas.doc - Pág. 3/43 - Cualquier duda o inconveniente comunicarse a virtual@url.edu.gt o al (502) 2426-2626 Extensión 2120 En el portal de e-Revistas las revistas se encuentran agrupadas por facultad para ingresar a las revistas presionar la revista de interés. Autor: Universidad Rafael Landívar Fecha: 18/02/2010 Archivo:

- 1 1% Coincidencia (Internet Desde 6/19/03)
<http://www.scotiabankinverlat.com>
- 2 1% Coincidencia (Internet Desde 6/7/08)
<http://phonecards.delcampe.es>
- 3 1% Coincidencia (Internet Desde 7/28/07)
<http://www.qalix-qbi.com>
- 4 1% Coincidencia (Internet Desde 1/19/08)
<http://ceupromed.ucol.mx>
- 5 1% Coincidencia (Internet Desde 7/19/08)
<http://www.upc.com.mx>
- 6 1% Coincidencia (Internet)
- 7 < 1% Coincidencia (Internet)
<http://www.trucosdewindows.com>